











IM-Gruppen

#	Navn	Rating	Elo	1	2	3	4	5	6	7	8	9	Po	PI	We	Rn	Eo	En
1	 IM Jens Ove Fries Nielsen Fredericia Skakforening	2343	2353	¹⁰ ½	² ½	³ ½	⁴ 1	⁵ 0	⁶ ½	⁷ 0	⁸ +	⁹ 0	4	7	4,25	2318	4,19	2341
2	 GM Miroslaw Grabarczyk	2436	2436	⁹ ½	¹ ½	¹⁰ 1	³ ½	⁴ 1	⁵ ½	⁶ ½	⁷ ½	⁸ +	6	2 - 3	0	2436	5,13	2435
3	 Jakob Pfreundt	2376	2376	⁸ 1	⁹ 1	¹ ½	² ½	¹⁰ 1	⁴ 1	⁵ ½	⁶ ½	⁷ ½	6½	1	0	2376	5,06	2405
4	 Maria Vasova Aalborg Skakforening af 1889	2135	2211	⁷ 0	⁸ ½	⁹ 0	¹ 0	² 0	³ 0	¹⁰ 1	⁵ 0	⁶ ½	2	9 - 10	2,2	2131	2,92	2193
5	 IM Igor Teplyi Nordre Skakklub	2441	2448	⁶ 0	⁷ ½	⁸ ½	⁹ ½	¹ 1	² ½	³ ½	⁴ 1	¹⁰ ½	5	6	6,05	2431	5,98	2438
6	 FM Martin Matthiesen Skakklubben af 1968	2313	2329	⁵ 1	¹⁰ 1	⁷ ½	⁸ ½	⁹ ½	¹ ½	² ½	³ ½	⁴ ½	5½	4 - 5	4,4	2335	4,42	2351
7	 FM Filip Boe Olsen Nordre Skakklub	2145	2123	⁴ 1	⁵ ½	⁶ ½	¹⁰ ½	⁸ 1	⁹ 0	¹ 1	² ½	³ ½	5½	4 - 5	2,35	2231	1,94	2194
8	 Klaus Bolding	2307	2307	³ 0	⁴ ½	⁵ ½	⁶ ½	⁷ 0	¹⁰ ½	⁹ 0	¹ -	² -	2	9 - 10	0	2307	3,37	2280
9	 FM Jesper Søndergård Thybo Jetsmark Skakklub	2378	2390	² ½	³ 0	⁴ 1	⁵ ½	⁶ ½	⁷ 1	⁸ 1	¹⁰ ½	¹ 1	6	2 - 3	5,25	2393	5,22	2406
10	 FM Jonas Bjerre Skanderborg Skakklub	2307	2355	¹ ½	⁶ 0	² 0	⁷ ½	³ 0	⁸ ½	⁴ 0	⁹ ½	⁵ ½	2½	8	4,35	2270	4,77	2332